

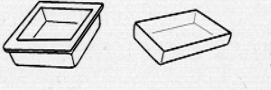







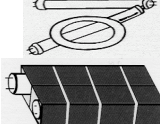




BASURA RECICLABLE - NIISATO

Para más información, llamar a las Oficinas Administrativas de Sanidad al 54-5553 (4-333-1 Aioicho); en Niisato, llamar al: 74-2211. La Ciudad de Kiryu insta a los residentes a desechar las latas de aluminio en centros de reciclaje. Si esto no fuera posible, seguir las instrucciones abajo para su desecho. Solamente las bandejas blancas de polietileno serán recolectadas para reciclaje.

Basura reciclable dispuestos en bolsas debe ser puesto en una bolsa designada de la ciudad. Debe ser escrito en la bolsa de basura, el nombre del dueño de la basura. Las bolsas de basura designado de la ciudad de Kiryu están disponibles en supermercados y tiendas de conveniencia.

<p>Botellas PET y las tapas coloque las botellas aplastadas en las bolsas para basura designada de la ciudad</p>	 <p>Bebidas, bebidas alcohólicas, salsa soya</p>	<p>Quitar la etiqueta y la tapa. Sacar las tapas y botellas en sus respectivas bolsas designada.</p>	 <p>Lave y aplaste las botellas</p>	
<p>Bandejas de polietileno, desecharlas en la bolsas designada de la ciudad</p>		<p>Esta categoría incluye sólo las bandejas blancas de polietileno. Para distinguir, este suena al romper. Lave, seque y colocar las en las bolsas de basura designada de la ciudad.</p>		
<p>P A P E L</p>	<p>Cartones de bebidas</p> 	<p>Lave, seque, extienda, apile y amárrelos</p>	<p>Esta categoría incluye cartones, de 500 ml. en adelante, de leche, jugo, café y te. No están incluidos aquellos que contengan aluminio</p>	<p>Productos de papel son recogidos en días de lluvia también.</p>
	<p>Periódicos</p>	<p>Sepárelos por categoría, apílelos y amarre cada bulto con cuerda. Extienda las cajas de cartón antes de apilar</p>	<p>Coloque los suplementos del periódico entre los periódicos apilados</p>	<p>los residuos de papel - artículos pequeños pueden ser eliminados en bolsas de papel</p>  <p>Cartones Periódicos Cajas de cartón Revistas</p>
	<p>Cajas de cartón</p>			
	<p>Revistas/los residuos de papel</p>			
<p>Botellas, etiquete las botellas quebradas "きけん"(kiken). Deseche las tapas lávelas y deposítelas en una bolsa designada de la ciudad</p>	 <p>Varios tipos de botellas</p>		<p>Las tapas de plástico de positarlas junto con las basura quemable. Las tapas metálicas deposite en bolsas no quemable.</p>	
<p>Botellas retornables, quite las tapas pero no las deposite en la bolsas designada de la ciudad.</p>	 <p>Café/verde "issho bin" Varios tamaños de botellas de cerveza 720 ml. "Jun"</p>	 <p>Lave las botellas con agua.</p>		
<p>Latas (hasta de 4 litros), lave el envase y coloque en una bolsa designada de la ciudad</p>	 <p>Cerveza, jugo, comida enlatada, latas de golosinas, latas de combustibles, etc. Por favor, respecto a las latas de aluminio, utilice el sistema de reciclaje de la región.</p>		 <p>Lave las latas con agua</p>	
<p>Lámparas fluorescentes, envuelva las lámparas rotas en papel, deposítelos en una bolsa y etiquételos "きけん"</p>	<p>Coloque las lámparas fluorescentes dentro de su empaque original. Artículos largos deberán ser amarrados juntos. Las lámparas redondas colóquelas en las bolsas para basura designada de la ciudad. Utilice el papel cobertor original para desechar las bombitas.</p>			
<p>Latas de Aerosol, vacíe primero las latas y luego sáqueles el gas restante haciéndoles un agujero, deposítelas en una bolsa de basura designada para la ciudad.</p>	 <p>Cartuchos de gas, insecticidas y cosméticos en aerosol, etc.</p>		<p>Vacíe las latas completamente antes de hacerles el agujero. Haga el agujero en áreas al aire libre. Latas de aerosol deben ser desechadas separadamente en bolsas para basura designada de la ciudad.</p>	
<p>Baterías usadas</p>	 <p>Varios tamaños de baterías usadas</p> <p>Deposite las baterías en la estación de basura en los días de Campaña de Limpieza, o llévelas a las Oficinas de Información de Municipalidad de la Ciudad de Kiryu o a la kominkan de su localidad.</p> <p>Por favor lleven la pila pequeña recargable y la pila botón a los comercios que tienen instalada cajas para desechar.</p>			